



ESTADO DE RESULTADOS, POR FUNCIÓN DE GASTO
DELIRICOS CONGELADOS SAS
 NIT. 900.838.567 - 6


	Nota	Año terminado el 31 diciembre de 2017	Año terminado el 31 diciembre de 2016	Δ ABSOLUTA	Δ %
INGRESOS					
Ingresos de actividades ordinarias					
Comercio al por Mayor y al Por Menor	13	7.416.166.138	3.834.333.285	3.581.832.853	93,41%
Servicio de Transporte	13	125.507.000	0	125.507.000	100,00%
Devoluciones de ventas		-20.037.018	-2.037.497	-17.999.521	100,00%
		<u>7.521.636.120</u>	<u>3.832.295.788</u>	<u>3.689.340.332</u>	96,27%
APROVISIONAMIENTO Y SERVICIOS					
Costo de ventas	14	-5.862.455.930	-3.402.090.053	-2.460.365.877	72,32%
		<u>-5.862.455.930</u>	<u>-3.402.090.053</u>	<u>-2.460.365.877</u>	72,32%
MARGEN DE CONTRIBUCIÓN					
Ganancia bruta		<u>1.659.180.190</u>	<u>430.205.735</u>	<u>1.228.974.455</u>	285,67%
GASTOS (INGRESOS) DE OPERACIÓN					
Otros ingresos	13	17.116.947	17.863.580	-746.633	-4,18%
Gastos de administración	14	-181.138.733	-63.914.425	-117.224.308	183,41%
Costos de distribución	14	-638.514.072	-157.832.282	-480.681.790	304,55%
Otros gastos	14	-53.995.489	-25.066.871	-28.928.618	115%
		<u>-856.531.347</u>	<u>-228.949.998</u>	<u>-627.581.349</u>	274,11%
RESULTADO BRUTO OPERACIONAL		<u>802.648.843</u>	<u>201.255.737</u>	<u>601.393.106</u>	298,82%
Depreciaciones y amortizaciones	14	-30.153.133	-14.752.096	-15.401.037	104,40%
		<u>-30.153.133</u>	<u>-14.752.096</u>	<u>-15.401.037</u>	104,40%
RESULTADO OPERACIONAL		<u>772.495.710</u>	<u>186.503.641</u>	<u>585.992.069</u>	314,20%
RESULTADO FINANCIERO					
Ingresos financieros	13	62.000	0	62.000	100%
Costos financieros	14	-61.830.980	-27.800.734	-34.030.246	122,41%
		<u>-61.768.980</u>	<u>-27.800.734</u>	<u>-33.968.246</u>	122,18%
Ganancia (pérdida), antes de impuestos		<u>710.726.730</u>	<u>158.702.907</u>	<u>552.023.823</u>	347,83%
Ingreso (gasto) por impuestos					
Impuesto sobre la renta y complementarios	11	-253.368.920	-44.168.069	-209.200.851	473,65%
impuesto sobre la renta para la equidad	11	0	-15.900.505	15.900.505	-100,00%
		<u>-253.368.920</u>	<u>-60.068.574</u>	<u>-193.300.346</u>	321,80%
RESULTADO DEL EJERCICIO					
Ganancia (pérdida) procedente de operaciones continuadas		<u>457.357.810</u>	<u>98.634.333</u>	<u>358.723.477</u>	363,69%
Ganancia (pérdida)		<u>457.357.810</u>	<u>98.634.333</u>	<u>358.723.477</u>	363,69%

Véanse las notas adjuntas.

Los suscritos Representante Legal y Contador certificamos que hemos verificado previamente las afirmaciones contenidas en estos estados financieros y que los mismos han sido tomados fielmente de los libros de contabilidad de Deliricos Congelados SAS


 Miguel Moisés Velásquez Alvarado
 Representante Legal
 CC 1,124,857,206 de Mocoa (Pyo)


 Carlos Armando Castaño Matallana
 Contador Público
 TP 140506 -T


 Jhon Wilson Castro Gaitan
 Revisor Fiscal
 TP 122402 -T